



Cuidar é a nossa alegria.

Manual de instruções



Andador

Para crianças de 6 meses até 12kg

Ref. 40.002.003 - 40.002.004 - 40.002.007
40.003.004 - 40.004.002

IMPORTANTE LER COM ATENÇÃO E GUARDAR PARA EVENTUAIS CONSULTAS

•**ATENÇÃO:** Nunca deixe a criança sozinha sem a supervisão de um adulto;

•**ATENÇÃO:** Este produto NÃO é um brinquedo. A identificação da Conformidade se refere ao brinquedo anexado ao produto, certificado no âmbito do Sistema Brasileiro de Avaliação da Conformidade.

•**ATENÇÃO:** Este produto é destinado somente para crianças que já consigam permanecer sentadas, sem auxílio, a partir de aproximadamente seis meses de idade. Não se destina a crianças que podem caminhar sozinhas ou que pesam mais de 12 kg;

•**ATENÇÃO:** Proteja a criança contra todo tipo de chama, aquecimento e utensílios de cozinha;

•**ATENÇÃO:** Evite colisões com vidro em portas, janelas e móveis;

•**ATENÇÃO:** Impeça o acesso a escadas, degraus, rampas e superfícies irregulares, locais próximos à piscina e demais locais com risco de afogamento ou queda;

•**ATENÇÃO:** Remova líquidos quentes, cabos elétricos e outros perigos potenciais ao alcance da criança;

•**ATENÇÃO:** Não utilize o andador se quaisquer componentes estiverem quebrados ou faltantes;

•**ATENÇÃO:** Utilize o andador somente por curtos períodos de tempo. Seu uso excessivo pode causar problemas com a saúde e desenvolvimento da criança;

•**ATENÇÃO:** Não utilize peças de reposição que não sejam as aprovadas pelo fabricante ou distribuidor;


•Nunca transporte ou erga a criança pelo andador.

•Ao montar ou recolocar o assento, certifique-se de que esteja firmemente travado.

•Nunca regule a altura do andador com uma criança dentro dele.

Lista de componentes

1. Encosto e assento
2. Conjunto de brinquedos
3. Base plástica superior
4. Estrutura tubular
5. Trava do regulador de altura
6. Base plástica inferior
7. Rodízios
8. Freio anti-queda



Instruções de Montagem

► INSTALAÇÃO DOS RODÍZIOS E FREIOS ANTI-QUEDA

Encaixe as 2 rodas dianteiras giratórias, as 2 rodas traseiras fixas e os 6 freios anti-queda nos respectivos orifícios conforme figura 01.

01

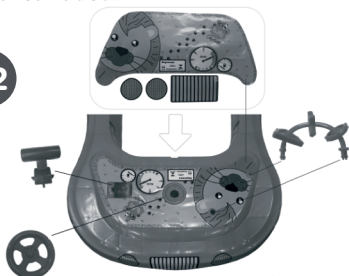


► APLICAÇÃO DOS ADESIVOS E INSTALAÇÃO DOS BRINQUEDOS

A instalação dos brinquedos deve ser realizada por um adulto.

Aplique os adesivos antes de instalar os brinquedos. Encaixe os brinquedos nos espaços correspondentes conforme a figura 02 e pressione. Verifique se os brinquedos ficaram bem encaixados.

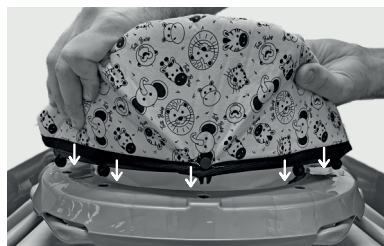
02



► INSTALAÇÃO DO ASSENTO

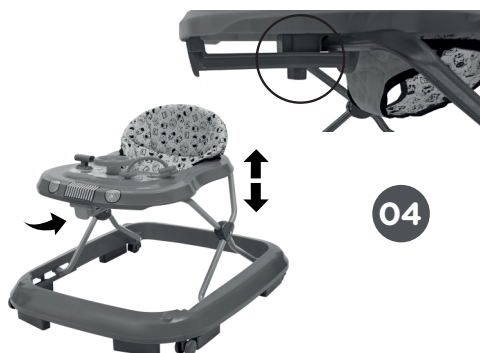
Encaixe os pinos traseiros do assento nos orifícios da base plástica superior. Para encaixar as presilhas frontais do assento, empurre-as para frente e depois para baixo até travar figura 03.

03



► REGULANDO A ALTURA

Esse andador possui 3 níveis de altura. Para ajustar localize a trava que encontra-se embaixo da base plástica superior, gire, aperte e coloque-o na posição desejada figura 04.



04

Para fechar o andador, repita as instruções de regulagem de altura, colocando-o na posição mais baixa.

Limpeza e Conservação

- Lavar à mão;
- Não alvejar e não branquear;
- Secar à sombra;
- Não passar.
- Limpe a estrutura com pano úmido, não utilize alvejantes ou solventes.

Manutenção Periódica do Andador:

- Antes do uso é importante verificar a integridade dos rodízios, encosto, assento, trava do regulador de altura e sistema de freios, se estão em perfeito estado de funcionamento, garantido a segurança em seu uso. Caso seja identificado alguma anomalia, entrar em contato com o SAC ou assistência técnica autorizada mais próxima.

GARANTIA

A TUTTI BABY agradece e parabeniza pela aquisição de mais um produto da nossa linha. Nossos produtos foram projetados para assegurar ao bebê todo o conforto, segurança e carinho que ele merece, com o máximo de qualidade e resistência. Assim, a TUTTI BABY confere garantia suplementar ao produto, nos termos a seguir dispostos:

1.A TUTTI BABY garante este produto contra defeitos de fabricação por um período de 365 (trezentos e sessenta e cinco) dias, sendo 90 (noventa) dias de garantia legal, com início a partir da data de emissão da nota fiscal e 275 (duzentos e setenta e cinco) dias de garantia contratual, iniciando ao término da garantia legal.

1.(a) O prazo da garantia é contado em dias corridos, de modo que eventual reparo ou substituição de peças ou parte delas não reabre nova contagem do respectivo prazo.

1.(b) A garantia beneficia apenas o comprador original do Produto, não sendo transferível a terceiros seus adquirentes.

2.Referida garantia abrange tão somente as falhas e os defeitos de fabricação, desde que devidamente constatados/comprovados e não caracterizadas quaisquer das hipóteses previstas no item 5. Despesas com a substituição de peças que sofreram desgaste natural devido ao uso serão de responsabilidade do comprador.

3.A exigibilidade da garantia conferida carece de prévia análise e constatação dos defeitos/problemas/vícios alegados pelo comprador, devendo ser relatado por escrito e com imagens, de forma clara, o que prejudica o funcionamento regular do equipamento.

3.(a) O produto deverá ser encaminhado pelo comprador a uma de nossas lojas de Assistência Técnica, sem qualquer custo, durante o prazo da Garantia.

4. Durante o período e nas condições da Garantia, os produtos ou as peças defeituosas serão substituídos por peças novas de qualidade e tecnologia equivalente ou superior, respeitadas as especificações originais do produto e a legislação brasileira aplicável.

As peças substituídas terão funcionalidade equivalente ou superior àquelas que apresentaram defeito, sendo que todas as partes defeituosas e substituídas na vigência da Garantia serão devolvidas à TUTTI BABY e passarão a ser de sua propriedade.

5. Extinguir-se-á a Garantia:

a- Se o comprador utilizar o produto de modo não compatível com a capacidade e características técnicas e/ou descumprir qualquer uma das orientações e condições exigidas no Manual de Instruções para a instalação, operação, uso e manuseio do produto;

b- Se o comprador, sem prévia autorização do fornecedor, fizer ou solicitar a terceiros a manutenção, a realização de alterações, reparos e/ou a substituição de peças no produto;

c- Se a identificação do produto ou do certificado estiver alterada ou rasurada;

d- Defeitos provocados por acidentes.

A TUTTI BABY se responsabiliza pela mão de obra, bem como pela substituição gratuita de peças durante a vigência da garantia, desde que os defeitos sejam devidamente comprovados, por uma de nossas assistências técnicas autorizadas ou pelo atendimento via SAC, como sendo de fabricação. Ao término da Garantia, os serviços de manutenção e reparo passarão a ser cobrados. Para garantir os benefícios que lhe são assegurados, você deve apresentar a nota fiscal de compra.



sac@tuttibaby.com.br

www.tuttibaby.com.br

Tutti Baby Indústria e Comércio de Artigos Infantis LTDA
CNPJ 06.981.862/0001-29 | IE: 254.837.026 Rod. Guilherme Jensen, s/n, SC 108 - km 13,
Distrito Industrial Massaranduba/SC - Brasil | 89108-000 +55 (47) 3379.4200